

- Odporne na uderzenia obudowy z termoplastycznych tworzyw sztucznych
- Kolor standardowy RAL 7035 (jasnoszary)
- Pokrywa z mocowaniem ze stali nierdzewnej
- Ochrona IP 66 wg. DIN 40050/EN 60529
- Mocowanie płytek, szyn itp. śrubami samoformującymi do podstawy (4 śruby w komplecie)
- Do wyboru poliwęglan PC lub ABS
- Dostępne z przezroczystą pokrywą
- Tuleje gwintowane do montażu podłogowego, płytki montażowe i szyny DIN dostępne jako wyposażenie dodatkowe




- Na życzenie wsporniki ścienne, do zastosowania na dłuższych i węższych bokach

Akcesoria montowane na życzenie:

- Zawiasy zewn. ze wzmocnionego PA, RAL 7035
- Szyny DIN TS15, TS32, TS35
- Listwa zbiorcza z przewodem ochronnym
- Płytki montażowe z pertinaxu
- Wsporniki montażu ściennego ze wzmocnionego PA
- Śruby pokrywy umożliwiające plombowanie
- Złączki szeregowe dla bloków złączek
- Otwory wejściowe przewodów dostosowane do wymogów Klienta

Modyfikacje:

- Malowanie na kolory specjalne wg. wzornika RAL, sitodruk
- Zapewnienie kompatybilności elektromagnetycznej dzięki napyłaniu lub malowaniu wnętrza obudowy lakierem przewodzącym
- Cyfrowa obróbka mechaniczna
- Wysokość i ilość punktów mocowania wyposażenia wewnątrz obudowy może zostać na życzenie zredukowana



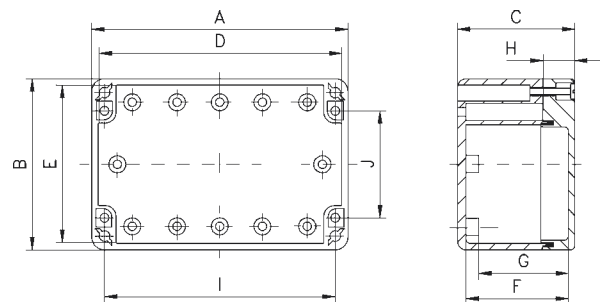
Pokrywa ze śrubą



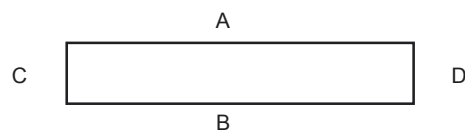
Pokrywa z „szybkim”
mocowaniem

Wymiary (mm):

Typ	A	B	C	D	E	F	G	H	I	J
ZP 1	52	50	35	45	47	31	27	10	38	40
ZP 2	65	50	35	60	45	30	27	10	53	38
ZP 3	82	80	55	76	74	50	42	15	70	50
ZP 4	82	80	85	75	73	79	72	15	70	50
ZP 5	120	80	55	113	73	49	42	15	108	50
ZP 6	120	80	85	113	73	79	72	15	108	50
ZP 7	160	80	55	153	73	49	42	15	148	50
ZP 8	160	80	85	153	73	79	72	15	148	50
ZP 9	122	120	55	115	113	50	42	15	110	90
ZP 10	122	120	85	115	113	79	72	15	110	90
ZP 11	200	120	75	193	113	68	61	15	188	89
ZP 11.9 Shr*	200	120	90	193	113	83	76	30	188	88
ZP 12	200	150	75	194	144	69	62	15	188	119
ZP 13	240	120	100	234	113	94	87	25	229	90
ZP 14	240	160	90	234	153	85	78	15	228	130
ZP 15	250	160	90	244	153	84	79	15	238	130
ZP 16	240	160	120	234	153	113	106	45	228	130
ZP 17	300	230	85	294	224	80	72	30	288	200
ZP 18	360	200	150	351	191	145	135	50	340	156
ZP 19	300	230	110	294	224	105	98	55	288	200
ZP 22 Shr*	160	120	90	154	114	83	77	30	148	88
ZP 24 Shr*	122	120	105	116	114	98	91	35	110	90
ZP 25 Shr*	250	160	120	244	153	114	107	45	238	129
ZP 26 Shr*	340	150	100	332	142	93	86	20	324	110



Boki obudowy do wykonania otworów



*Modele oznaczone „ Shr ” są dostępne wyłącznie z zamknięciem śrubowym.

Poprzez niedokładność formy wymiary obrysu mogą ulegać nieznacznym zmianom (ca. 1 stopień). Dla celów dokładnego montażu proszę zażądać wzorów dokładnych rysunków.