

PS - Pulpity Sterownicze PSC i PSD - IP-55.



Pulpit Sterowniczy - PSC lub PSL



Pulpit Sterowniczy - PSC lub PSL
z otwartymi drzwiami przednimi



Pulpit Sterowniczy - PSC -
(widok pleców) - w wersji bez płyt
monta owych oraz osłony tylnej



Pulpit Sterowniczy - PSC -
(widok z tyłu) - osłona tylna
demonowalna

PSC – z płyt monta ow , posiada zdejmowalne plecy w celu łatwiejszego podej cia do wn trza obudowy

PSD – z płyt monta ow , posiada plecy stałe, bez mo liwo ci demonta u,

Stosuje si między innymi jako;

- stanowisko operatorskie linii produkcyjnych,
- stanowisko sterowania procesami technologicznymi,

Ergonomiczny kształt pulpitu zapewnia wygodne korzystanie z zamontowanych elementów aparatury sterowniczej oraz sprz tu komputerowego.

Obudowa pulpitu to monoblok o stopniu szczelno ci – IP-55, zgodnie z norm PN-EN 62208:2006 (EN 62208:2003)

Wykonana z blachy stalowej gr. 1,5 mm, malowana proszkowo RAL7035 gruba struktura z przeznaczeniem do eksploatacji w wewn trznych warunkach.

Opcja;

- profil boczny pokazany w karcie katalogowej mo e by na yczenie zmodyfikowany,
- mo liwo wykonania pulpitu o nietypowych wymiarach,
- wykonanie pulpitu z blachy nierdzewnej lub kwasoodpornej.

Lp.	Nr Referencyjny wymiary szer*wys*gł	Nr katalogowy PSC	Nr katalogowy PSD
1	PS..- 6 – 600*1200*400 (500)	182 – 001	183 – 001
2	PS..- 8 – 800*1200*400 (500)	182 – 002	183 – 002
3	PS..- 10 – 1000*1200*400 (500)	182 – 003	183 – 003
4	PS..- 12 – 1200*1200*400 (500)	182 – 004	183 – 004
5	PS..- 14 – 1400*1200*400 (500)	182 – 005	183 – 005
6	PS..- 16 – 1600*1200*400 (500)	182 – 006	183 – 006

Zakres dostawy

Kompletny Pulpit wraz z czterema ogranicznikami gazowymi rdokowych kłap, zaopatrzony w zamki D5 (Nr katalogowy: 911-001) wraz z jednym kluczem KL-D5.

Uwaga:

Pulpity przystosowane s do monta u na posadzce lub cokole. W przypadku monta u pulpitu na cokole nale y dodatkowo zamówi wg poni szej tabelki.

Lp.	Nr Referencyjny Pulpitu PSC lub PSD	Nr Referencyjny Cokołu H-100mm	Nr katalogowy Cokołu H-100mm
1	PSC lub PSD-6	CPS-100-600*685	188-004
2	PSC lub PSD-8	CPS-100-800*685	188-008
3	PSC lub PSD-10	CPS-100-1000*685	188-012
4	PSC lub PSD-12	CPS-100-1200*685	188-016
5	PSC lub PSD-14	CPS-100-1400*685	188-020
6	PSC lub PSD-16	CPS-100-1600*685	188-024

Zakres dostawy

W opakowaniu cokół kompletny wraz z elementami mocuj cymi.



Pulpit Sterowniczy - PSC -
widok z przodu z otwart
osłoną górną, bez płyty monta owej

PRZYKŁADOWE WYKONANIA PULPITÓW



Pulpit Sterowniczy typu PSA
wyposażony w komputer, klawiaturę
oraz monitor



Pulpit Sterowniczy typu PSB
z otworowaniem wg życzenia
klienta

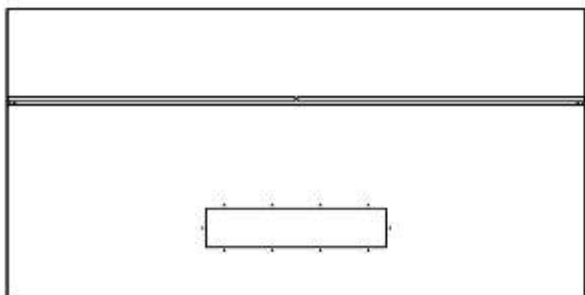


Pulpit przeznaczony
na mostek kapitański statku

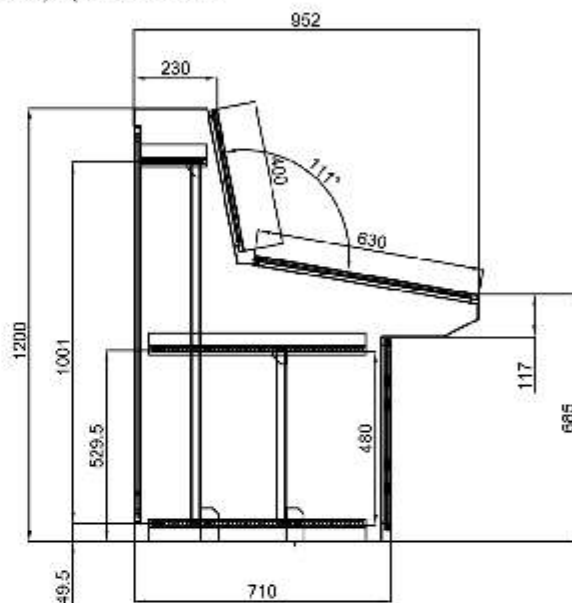
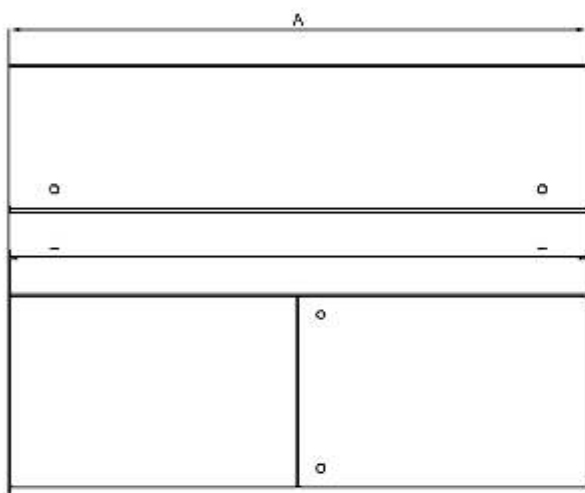


Pulpit Ostonowy
wykonany zgodnie z rysunkiem
klienta

INFORMACJE TECHNICZNE DOTYCZ CE PSC I PSD


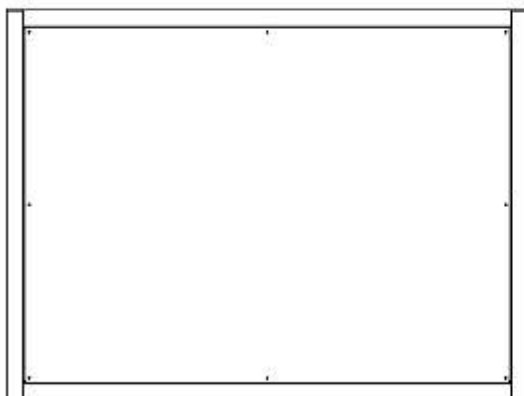


PULPITY TE POSIADAJĄ JEDNAKOWĄ BUDOWĘ, RÓŻNIĄ SIĘ TYLKO PLECAMI



PULPIT PSC POSIADA PLECY ZDEJMOWANE

PULPIT PSD POSIADA PLECY STAŁE



PLYTA MONTAŻOWA NISKA

PLYTA MONTAŻOWA WYSOKA

